



ITF Pharma GmbH
ITALFARMACO GROUP



Rivirec® zweimal wöchentlich Transdermales Pflaster

PATIENTENTAGEBUCH ZUR SICHEREN ANWENDUNG

Dieses Patiententagebuch wurde als verpflichtender Teil der Zulassung dieses Arzneimittels erstellt und mit dem Bundesinstitut für Arzneimittel und Medizinprodukte (BfArM) abgestimmt. Dieses soll als zusätzliche risikominimierende Maßnahme sicherstellen, dass Patienten und Angehörige/Pflegende/Betreuungspersonen mit den Besonderheiten der Anwendung von **Rivirec® zweimal wöchentlich** Transdermales Pflaster (Wirkstoff Rivastigmin) vertraut sind und dass dadurch das mögliche Risiko für bestimmte Nebenwirkungen reduziert wird.

Bitte beachten Sie auch **die Gebrauchsinformation zu Rivirec® zweimal wöchentlich Transdermales Pflaster (Wirkstoff: Rivastigmin)**.

Wichtige Hinweise

Bitte beachten Sie, dass das Ihnen verordnete Rivastigmin-Pflaster NICHT täglich, sondern nur **zweimal wöchentlich** gewechselt wird.

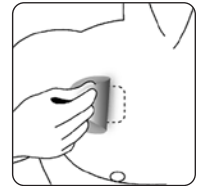
Wir empfehlen daher, den Wechsel des Pflasters an zwei festen Wochentagen mit ausreichendem Abstand (vier Tage bzw. drei Tage) vorzunehmen (z. B. montags und freitags oder dienstags und samstags).

- Entfernen Sie sorgfältig bereits vorhandene Pflaster, bevor Sie **ein** neues Wirkstoff-Pflaster und **ein** Abdeckpflaster anwenden.
- Wählen Sie anhand der Abbildungen im Abschnitt „Anwendungsbereiche“ (Seite 5) einen Platz aus, an den Sie das neue Pflaster kleben können. Es sollten mindestens **14 Tage** vergangen sein bevor Sie ein Pflaster wieder an die gleiche Stelle kleben können. Nicht auf gerötete, gereizte oder verletzte Haut aufbringen.
- Wechseln Sie die Pflaster **zweimal pro Woche** (an zwei festen Tagen), spätestens nach 4 Tagen.
- Wechseln Sie die Pflaster immer zur selben Tageszeit. Notieren Sie die Tage mit Datum und Tageszeit in diesem Tagebuch.
- Schneiden Sie das Pflaster **nicht** in Stücke.

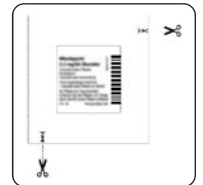
Anwendung

1. Aufbringen des Wirkstoff-Pflasters

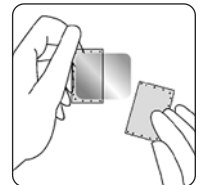
Entfernen Sie sorgfältig die **vorhandenen Pflaster**, bevor Sie ein neues verwenden. Suchen Sie anschließend eine **neue Stelle** für die Anbringung des neuen Pflasters aus, auf der in den letzten 14 Tagen kein Pflaster geklebt wurde.



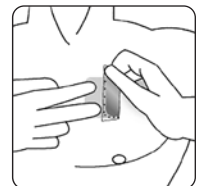
Es muss **immer** zuerst das **rechteckige Wirkstoff-Pflaster** aufgebracht werden. Schneiden Sie den kleineren Beutel mit dem **rechteckigen Wirkstoff-Pflaster** an den beiden mit einem Scherensymbol gekennzeichneten Stellen ein, aber nur bis zu der angegebenen Linie. Reißen Sie dann den Beutel auf.



Ziehen Sie eine Hälfte der Schutzfolie ab und achten Sie darauf, die Klebeflächen des Wirkstoff-Pflasters nicht mit den Fingern zu berühren.



Legen Sie das Wirkstoff-Pflaster mit der selbstklebenden Seite auf den oberen oder unteren Rückenbereich, den Oberarm oder den Brustkorb (wie im Abschnitt „Anwendungsbereich“ auf Seite 5 dargestellt). Ziehen Sie dann die zweite Hälfte der Schutzfolie ab.



Drücken Sie das Pflaster für ca. 15 Sekunden mit der Handfläche fest.



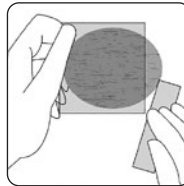
2. Fixierung mit dem Abdeckpflaster

Bringen Sie im nächsten Schritt das **ovale Abdeckpflaster** auf.

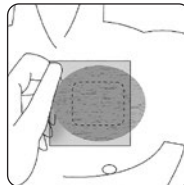
Schneiden Sie den zweiten, größeren Beutel an den beiden mit einem Scherensymbol gekennzeichneten Stellen ein, aber nur bis zu der angegebenen Linie. Reißen Sie dann den Beutel auf.



Ziehen Sie den kleineren Teil der Schutzfolie ab und achten Sie darauf, die Klebeflächen des Pflasters nicht mit den Fingern zu berühren.



Kleben Sie das Abdeckpflaster mit der selbstklebenden Seite auf das bereits aufgebrachte Wirkstoff-Pflaster, so dass dieses vollständig abgedeckt ist. Ziehen Sie dann den zweiten Teil der Schutzfolie ab.



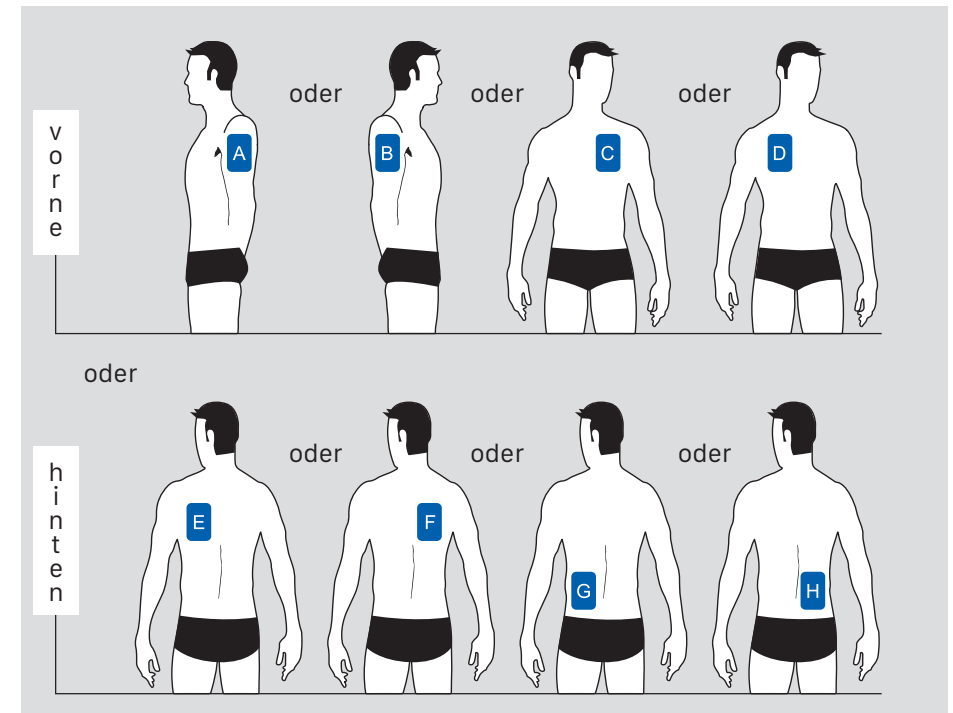
Drücken Sie das Pflaster für mindestens 30 Sekunden mit der Handfläche fest.



Anwendungsbereiche

Kleben Sie **ein** rechteckiges Wirkstoff-Pflaster zusammen mit einem ovalen Abdeckpflaster auf **nur einen** der in der folgenden Abbildung gezeigten möglichen Bereiche. Wechseln Sie das Pflaster spätestens nach 4 Tagen.

Ein Pflaster sollte nicht erneut auf dieselbe Körperstelle aufgebracht werden bevor 14 Tage vergangen sind.



Anwendungszeitpunkt

Tragen Sie immer **nur ein** rechteckiges Wirkstoff-Pflaster und ein ovales Abdeckpflaster zur gleichen Zeit und wechseln Sie die Pflaster **zweimal pro Woche, spätestens nach 4 Tagen.**

Wechseln Sie die Pflaster **an zwei festen Tagen, suchen Sie dazu nur ein Tagespaar aus:**

Jeweils am

Montag und Freitag ODER

Dienstag und Samstag ODER

Mittwoch und Sonntag ODER

Donnerstag und Montag ODER

Freitag und Dienstag ODER

Samstag und Mittwoch ODER

Sonntag und Donnerstag.

Patiententagebuch

So verwenden Sie dieses Tagebuch:

- Verwenden Sie dieses Tagebuch, um einzutragen, wann Sie ein **RiVirec[®] zweimal wöchentlich** Transdermales Pflaster anwenden und entfernen.
- Markieren Sie das Kästchen, wenn Sie das alte Pflaster entfernt haben.
- Tragen Sie das Datum und den Tag sowie die Tageszeit ein, an der Sie das neue Pflaster anwenden.
- Tragen Sie den Buchstaben des Anwendungsbereiches ein, wo Sie das neue Wirkstoff-Pflaster angewendet haben (siehe Abbildung auf Seite 5).

Wenn Sie weitere Fragen zur Anwendung dieses Arzneimittels haben, wenden Sie sich an Ihren Arzt oder Apotheker.


Haben Sie das vorhandene Pflaster entfernt?	Datum der Anwendung des neuen Pflasters	Tag und Tageszeit der Anwendung des neuen Pflasters	Anwendungsbereich des neuen Pflasters (Buchstabe)
✓	<i>z. B. 20. Oktober</i>	<i>z. B. Donnerstag morgens</i>	<i>A</i>
✓	<i>24. Oktober</i>	<i>Montag morgens</i>	<i>B</i>

Haben Sie das vorhandene Pflaster entfernt?	Datum der Anwendung des neuen Pflasters	Tag und Tageszeit der Anwendung des neuen Pflasters	Anwendungsbereich des neuen Pflasters (Buchstabe)

Haben Sie das vorhandene Pflaster entfernt?	Datum der Anwendung des neuen Pflasters	Tag und Tageszeit der Anwendung des neuen Pflasters	Anwendungsbereich des neuen Pflasters (Buchstabe)

Haben Sie das vorhandene Pflaster entfernt?	Datum der Anwendung des neuen Pflasters	Tag und Tageszeit der Anwendung des neuen Pflasters	Anwendungsbereich des neuen Pflasters (Buchstabe)

Haben Sie das vorhandene Pflaster entfernt?	Datum der Anwendung des neuen Pflasters	Tag und Tageszeit der Anwendung des neuen Pflasters	Anwendungsbereich des neuen Pflasters (Buchstabe)



Dieses Patiententagebuch und alle anderen behördlichen genehmigten Produktinformationen sind zum Download auf der Webseite

<https://www.itf-pharma.de/produkte/rivirec>

verfügbar. Um direkt auf die Seite zu gelangen, können Sie dafür den nebenstehenden QR-Code verwenden.

Weitere gedruckte Exemplare des Patiententagebuchs können bestellt werden über:

E-Mail: info@itfpharma.de

Telefon: 089 18 94 26 50

Meldung von Nebenwirkungen

Wenn Sie Nebenwirkungen bemerken, wenden Sie sich an Ihren Arzt oder Apotheker. Sie können Nebenwirkungen auch direkt dem Bundesinstitut für Arzneimittel und Medizinprodukte, Abt. Pharmakovigilanz, Kurt-Georg-Kiesinger-Allee 3, D-53175 Bonn, Website: www.bfarm.de anzeigen. Indem Sie Nebenwirkungen melden, können Sie dazu beitragen, dass mehr Informationen über die Sicherheit dieses Arzneimittels zur Verfügung gestellt werden.



ITF Pharma GmbH | Prinzregentenplatz 14, 81675 München |
info@itfpharma.de | www.itf-pharma.de